



2015 DOBOGÓS LETT – A HARMADIK LEGMAGASABB ÖSSZEG A KÖZBESZERZÉSEK MAGYARORSZÁGI TÖRTÉNETÉBEN

1. Az ajánlatkérők által közzétett hirdetmények adatai alapján, a 2015. évben az ajánlatkérők **14 127 eredményes közbeszerzési eljárást** folytattak le, amely mindössze 0,5%-kal marad el a 2014. évben regisztráltaktól.

Az értéket tekintve ugyanakkor jelentősebb csökkenés tapasztalható, **az 1 931,6 Mrd Ft-os közbeszerzési összérték** 9,6%-kal marad el a korábbi évben mért 2 135,9 Mrd Ft-tól.

Érdemes megjegyezni, hogy a 2015. évi összérték – a csökkenés ellenére is – a harmadik legmagasabb összeg a közbeszerzések magyarországi történetében.

Az alábbi diagram a közbeszerzések alakulását szemlélteti a 2004. évtől kezdődően.



2. A részben Európai uniós forrásokból finanszírozott eljárások súlya – mind az eljárások számát, mind azok értékét tekintve – visszaesett:

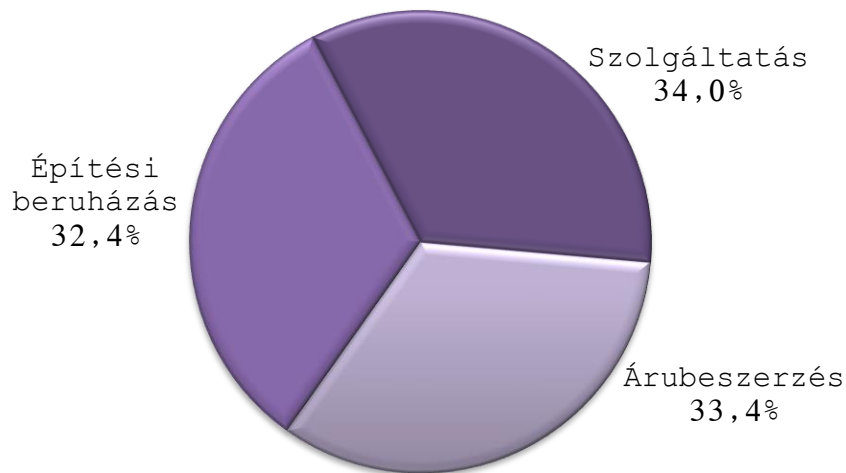
Eljárások	2014		2015		Változás (2015/2014)	
	db	érték (Mrd Ft)	db	érték (Mrd Ft)	eljárásszám	érték
Uniós társfinanszírozású	7121	1050,8	6482	735,6	91,0%	70,0%
összes	14197	2135,9	14127	1931,6	99,5%	90,4%

Az EU-s támogatással megvalósult eljárások arányainak csökkenésében nyilvánvalóan szerepet játszhatott a 2007-2013. uniós költségvetési ciklus pályázatainak kifutása.

A részben Uniós finanszírozású eljárások értékének legnagyobb részét (51,7%) építési beruházások megvalósítására fordították az ajánlatkérők.

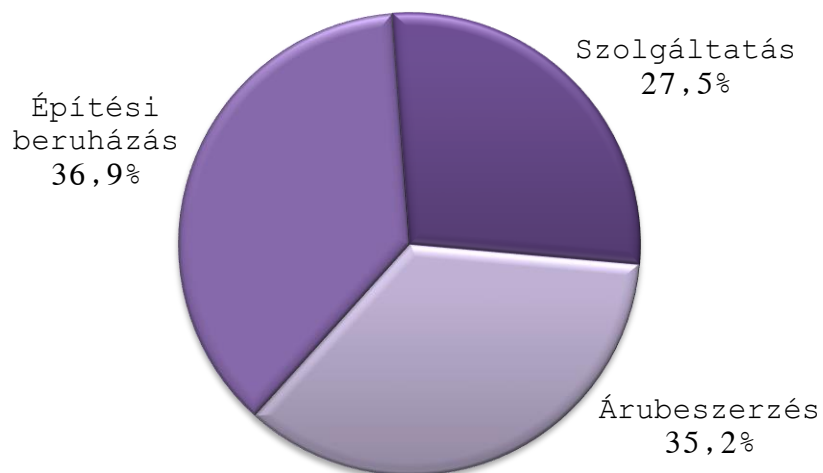
3. A közbeszerzések fő tárgyát vizsgálva megállapítható, hogy a közbeszerzési eljárások lényegében egyenlő arányban oszlottak meg a darabszám tekintetében (a koncessziók kivételével).

A közbeszerzési eljárások számának megoszlása a főbb beszerzési tárgyak között



A legnagyobb realizált összérték a korábban is listavezető építési beruházások esetében figyelhető meg, igaz, előnyük mindössze 1,7% az árubeszerzések előtt:

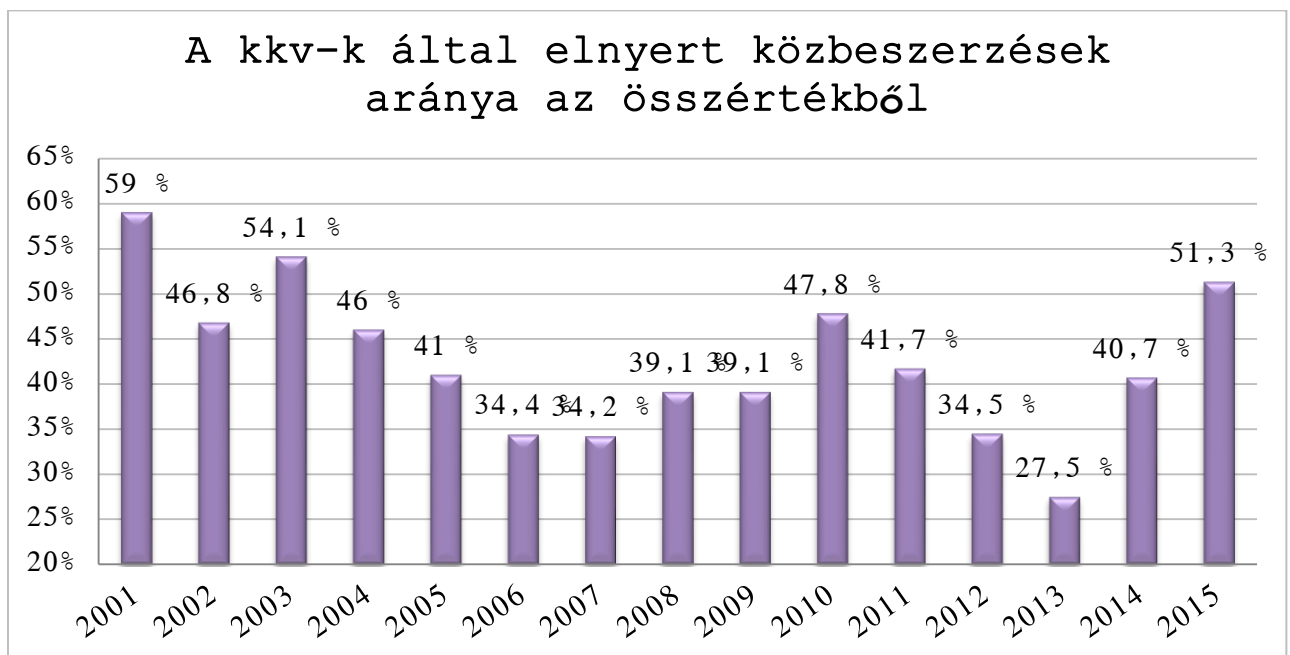
A közbeszerzési eljárások értékének megoszlása a főbb beszerzési tárgyak között



4. A korábbi évekhez hasonlóan a **regionális/helyi szintű ajánlatkérők** folytatták le a **legtöbb eljárást** (41,8%), az értéket tekintve azonban megelőzték őket a közszolgáltatók 30,8%-os részesedéssel.

5. A **mikro-, kis és középvállalkozások** az eljárások 83,6%-át nyerték el, ami lényegében megegyezik a korábbi évi aránnyal (84,0%). Az értéket tekintve ugyanakkor a kkv-k teljesítményének **számottevő javulásáról** beszélhetünk: az eljárások összértékéből való részesedésük a 2014. évi 40,7 %-ról 51,3%-ra nőtt.

Az alábbi diagram jól szemlélteti, hogy a kkv-k által tavaly elért arány kimagasló az utóbbi évek tekintetében:



6. A **közösségi értékhatárok felett** - az előző évhez hasonlóan - a **nyílt** volt a leggyakrabban alkalmazott eljárástípus (64,1%), és ezzel realizálták az összérték döntő többségét is (52,5%).

A **nemzeti eljárásrendben** a Kbt. 122/A. § szerinti eljárástípus dominált mind a darabszámot (62,7%), mind az értéket tekintve (38,1%).

7. Az alábbi táblázat az ún. **zöld és szociális szempontokat tartalmazó eljárások** adatait mutatja be a nemzeti eljárásrendben lefolytatott közbeszerzéseket figyelembe véve (a közösségi értékhatárokat elérő vagy meghaladó értékű eljárásokról nem állnak rendelkezésre ezen adatok, ugyanis a közösségi hirdetménymintákban nincs lehetőség feltüntetni ezen szempontokat):

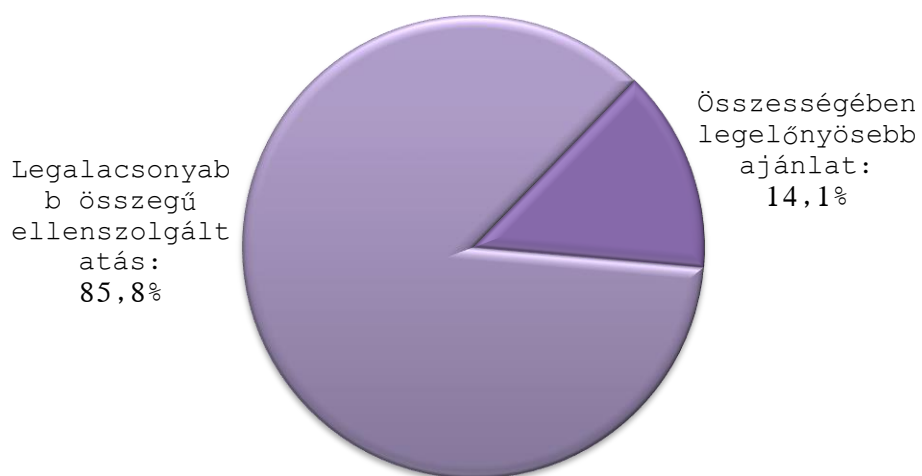
A zöld és szociális szempontokat tartalmazó eljárások adatai a nemzeti eljárásrendben belül								
Eljárások jellege	2014.				2015.			
	db	%	Mrd Ft	%	db	%	Mrd Ft	%
Zöld eljárások	1 164	9,5%	143,2	21,6%	1 064	9,0%	104,5	18,0%
Szociális szempontú eljárások	162	1,3%	35,8	5,4%	92	0,8%	11,1	1,9%

Az ajánlatkérők a nemzeti eljárásrendben környezetvédelmi szempontokat az esetek 9%-ában vettek figyelembe, ami ugyanakkor az érték 18%-át jelentette.

A szociális megfontolások közbeszerzésekben történő alkalmazása a korábbi évekhez hasonlóan 1 % körül alakult az EU-s értékhatárok alatt a gyakoriságot tekintve.

8. Az eredményes közbeszerzési eljárások döntő többségét (85,8%-át) kizárólag **a legalacsonyabb árat** figyelembe véve ítélték oda:

Az értékelési szempontok alkalmazásának gyakorisága a 2015. évben



(Az eljárások 0,1%-a esetében nem került feltüntetésre az értékelési szempont).