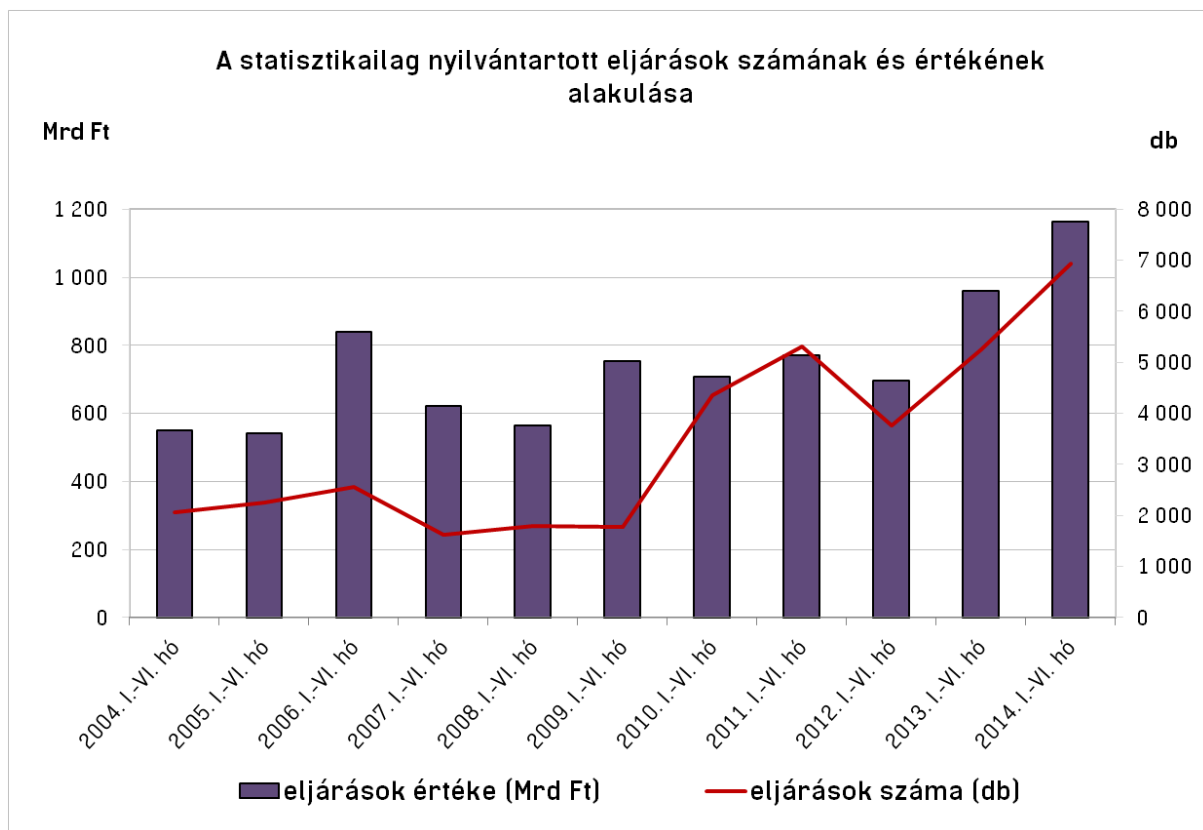


A KÖZBESZERZÉSEK ALAKULÁSA A 2014. ÉV ELSŐ FÉLÉVÉBEN

Az ajánlatkérők által közzétett hirdetmények adatai alapján

1. A 2014. év első felében az ajánlatkérők összesen **6 944 eredményes eljárást** folytattak le, mely jelentős, **32,3%-os növekedést** jelent a 2013. év azonos időszakában regisztráltakhoz képest.

Az értéket tekintve is számottevő emelkedés tapasztalható, az **1 163,6 Mrd Ft** összérték **21,0%-kal haladja meg** a korábbi év első félévében mért 961,4 Mrd Ft-ot.



2. Jelentősen növekedett a részben **Európai uniós forrásokból finanszírozott közbeszerzések** száma: a vizsgált időszakban 3 608 ilyen eljárás került lefolytatásra, amely 43,4%-kal haladja meg a 2013. első félévére vonatkozó adatokat.

A közösségi forrásokhoz köthető eljárások összértéke 641,5 Mrd Ft körül alakult a bázisidőszakban regisztrált 423 Mrd Ft-tal szemben.

3. **A közösségi értékhatárok felett** - az előző év azonos időszakához hasonlóan - az ajánlatkérők döntő többségben **nyílt eljárással** folytatták le közbeszerzéseiket (70,5%). A második leggyakrabban alkalmazott típus a tárgyalásos eljárás maradt 26,0%-os részesedéssel. A beszerzések összértékét tekintve is a nyílt eljárások domináltak (63,8%).

A **nemzeti eljárásrendben** a közbeszerzések többségét (53,5%) a 2013. július 1-jétől alkalmazható, **a Kbt. 122/A. § szerinti eljárással** valósították meg, az összértékből ugyanakkor a nyílt eljárások részesedtek a legnagyobb mértékben (44,8%).

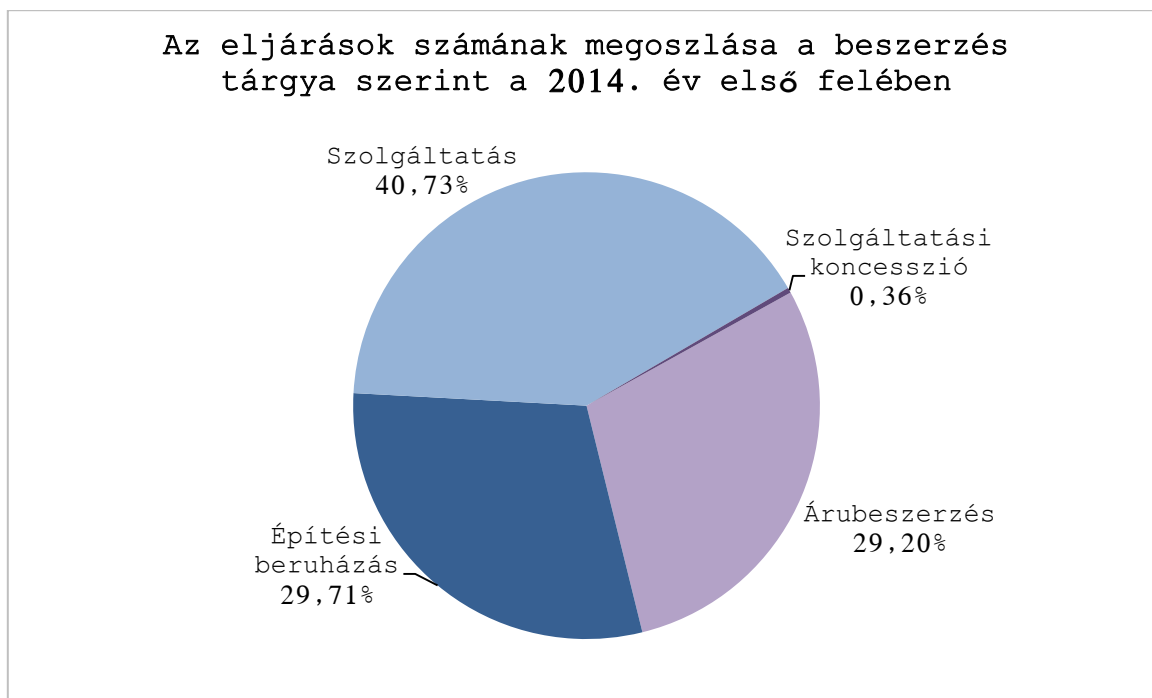
Az eljárástípusok részletes adatait az alábbi táblázatok tartalmazzák:

Az eljárástípusok részletes adatai a közösségi eljárásrendben								
Eljárások típusa	2013. I.-V. hó				2014. I.-V. hó			
	Eljárások száma		Eljárások értéke		Eljárások száma		Eljárások értéke	
	db	%	Mrd Ft	%	db	%	Mrd Ft	%
Nyílt eljárás	606	66,01%	398,84 Ft	52,97%	730	70,46%	535,09 Ft	63,81%
Meghívásos eljárás	30	3,27%	88,89 Ft	11,81%	37	3,57%	48,55 Ft	5,79%
Tárgyalásos eljárás	282	30,72%	265,20 Ft	35,22%	269	25,97%	254,88 Ft	30,40%
Összesen	918	100,00%	752,93 Ft	100,00%	1036	100,00%	838,53 Ft	100,00%

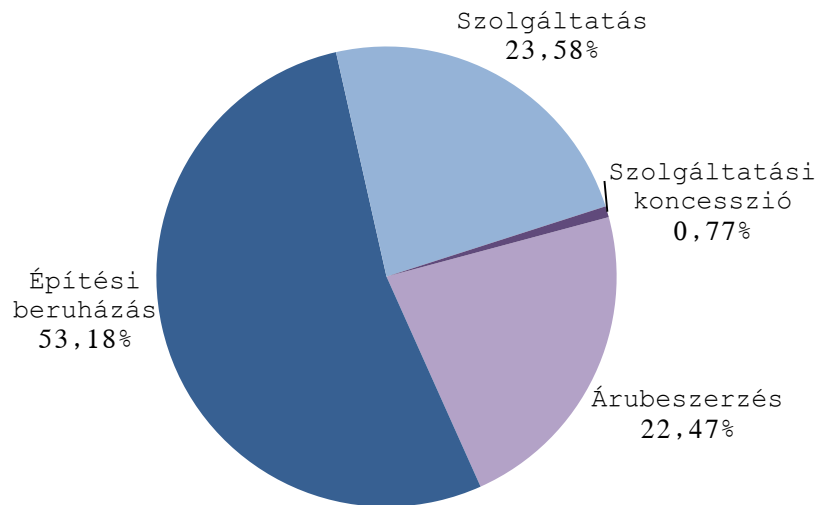
Az eljárástípusok részletes adatai a nemzeti eljárásrendben								
Eljárások típusa	2013. I.-V. hó				2014. I.-V. hó			
	Eljárások száma		Eljárások értéke		Eljárások száma		Eljárások értéke	
	db	%	Mrd Ft	%	db	%	Mrd Ft	%
Szabadon kialakított eljárások	34	0,78%	1,11 Ft	0,53%	26	0,44%	4,68 Ft	1,44%
Nyílt eljárások	699	16,14%	91,69 Ft	43,98%	862	14,59%	145,59 Ft	44,79%
Hirdetmény nélküli tárgyalásos	3470	80,10%	97,05 Ft	46,56%	1751	29,64%	65,83 Ft	20,25%
Hirdetmény közzétételével induló tárgyalásos	71	1,64%	13,75 Ft	6,59%	89	1,51%	18,58 Ft	5,72%
Kbt. 122/A § szerinti eljárás	-	-	-	-	3160	53,49%	83,58 Ft	25,71%
Meghívásos	5	0,12%	2,26 Ft	1,08%	11	0,19%	5,89 Ft	1,81%
Gyorsított tárgyalásos	3	0,07%	0,21 Ft	0,10%	-	-	-	-
Gyorsított meghívásos	-	-	-	-	2	0,03%	0,09 Ft	0,03%
Egyéb*	50	1,15%	2,42 Ft	1,16%	7	0,12%	0,82 Ft	0,25%
Összesen	4332	100,00%	208,48 Ft	100,01%	5908	100,00%	325,07 Ft	100,00%

*a 2003. évi CXXIX. törvény (régli Kbt.) szerint megindított eljárások, melyek esetében a tájékoztató hirdetmények a 2014. évben jelentek meg.

4. A legtöbb eljárás az idei év első felében is **szolgáltatás megrendelésére** irányult (40,7%), míg az **értéket tekintve** továbbra is az **építési beruházások** állnak az élen (53,2%-os részesedéssel).

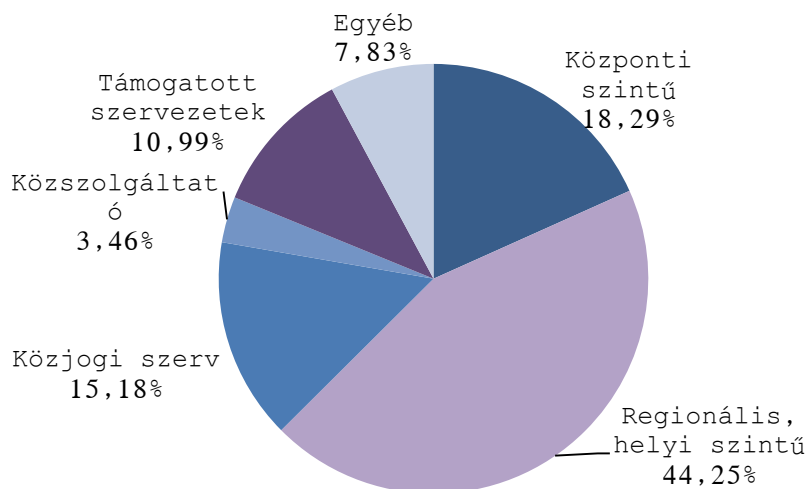


Az eljárások értékének megoszlása a beszerzés tárgya szerint a 2014. év első felében

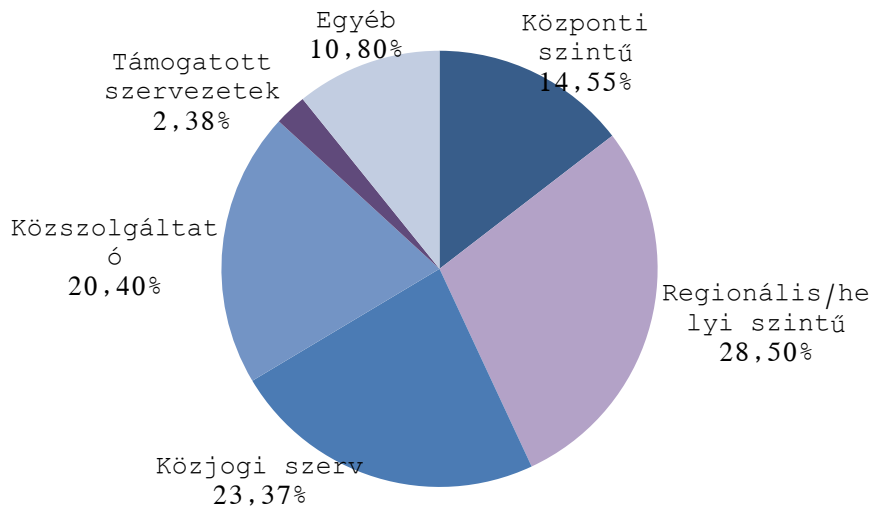


5. A korábbi évekhez hasonlóan a 2014. év első félévében is a **regionális/helyi szintű ajánlatkérők** folytatták le a **legtöbb eljárást** (44,3%) és az összérték tekintetében is ők bizonyultak a **legnagyobb beszerzőknek**; az általuk lefolytatott eljárások értéke a teljes magyar közbeszerzési piac 28,5%-át jelentette.

Az eljárások számának megoszlása az ajánlatkérők besorolása szerint a 2014. év első felében



Az eljárások értékének megoszlása az ajánlatkérők besorolása szerint a 2014. év első felében



6. A mikro-, kis és középvállalkozások az eljárások 83,2%-át nyerték el, ami 5 744 db eljárást jelentett.

Kiemeljük a megpályázott közbeszerzések értékének növekedését: a kkv-k részesedése az összértékből közel 13%-os növekedéssel 40,7% körül alakult.

7. Az alábbi táblázat az ún. zöld és szociális szempontokat tartalmazó eljárások adatait mutatja be a nemzeti eljárásrendben lefolytatott közbeszerzéseket figyelembe véve (a közösségi értékhatárokat elérő vagy meghaladó értékű eljárásokról-a hirdetményminták sajátosságai miatt-nem állnak rendelkezésre ezen adatok):

Környezetvédelmi (zöld) és szociális szempontokat tartalmazó eljárások adatai				
2014. első félév				
Eljárások jellege	Eljárások száma (db)	Eljárások száma (arány)	Eljárások értéke (milliárd Ft)	Eljárások értéke (arány)
Zöld eljárások	562	8,09%	73,59	6,30%
Szociális szempontú eljárások	89	1,28%	20,6	1,80%

Környezetvédelmi (zöld) és szociális szempontokat tartalmazó eljárások adatai				
2013. első félév				
Eljárások jellege	Eljárások száma (db)	Eljárások száma (arány)	Eljárások értéke (milliárd Ft)	Eljárások értéke (arány)
Zöld eljárások	432	8,23%	42,57	4,43%
Szociális szempontú eljárások	65	1,24%	9,88	1,03%